

# MARCA LAB







6310/6311 (pint.)  
6315/6316 (aço inox)  
biombo duplo



6300/6301 (pint.)  
6305/6306 (aço inox)  
biombo triplo





6800  
negatoscópio simples



6810  
negatoscópio duplo



6820  
negatoscópio triplo

negatoscópios



5810 (pint.)  
5815 (aço inox)  
maca transp. doentes



5820 (pint.)  
5825 (aço inox)  
maca só leito



5830 (pint.)  
5835 (aço inox)  
maca portátil retráctil



8050 (pint.)  
8055 (aço inox)  
maca completa



5850  
maca completa  
c/ elevação





5870  
maca completa  
c/ elevação manual



5890  
maca completa  
c/ elevação hidráulica



5840  
maca completa  
c/ elevação hidráulica



5880  
maca completa  
c/ elevação hidráulica

macas



5950  
cama de elevação e articulação eléctrica



5970  
cama de elevação e articulação eléctrica



5980  
cama de elevação e articulação eléctrica



5990  
cama de elevação e articulação eléctrica





5940  
cama articulada eléctrica



5941  
cama articulada eléctrica  
c/ réguas de madeira

camas



5930  
cama articulada cabeceira e pés



5931  
cama articulada  
c/ réguas de madeira



6110  
cama articulada na cabeceira



5910  
cama articulada cabeceira e pés



5920  
cama articulada cabeceira e pés  
c/ elevação



6100  
cama articulada p/ geriatria



5900  
cama p/ partos

camas



6201  
cama simples



6200/6050  
cama simples

camas  
simples



7750  
beliche com escada



7760  
beliche



beliches





6060  
berço pediátrico



6061  
berço pediátrico c/ balança



6070  
berço pediátrico acrílico



6080  
berço pediátrico

6090  
berço pediátrico



6020  
cama articulada pediátrica 1 fuso



6030 cama pediátrica 1200x600mm  
6031 cama pediátrica 1400x600mm



6040  
cama articulada pediátrica

pediatria



5720  
mesa higiene / refeição



5730 (pint.)  
5735 (aço inox)  
mesa refeição no leito



5740 pint.)  
5745 (aço inox)  
carro acamado higiene



5731  
mesa refeição c/  
elevação a gás



5732  
mesa refeição c/  
elevação a gás



6500  
mesa de cabeceira



6400  
mesa de cabeceira



6430  
mesa de cabeceira c/  
tampo de refeição



6510  
mesa de cabeceira



6520  
mesa de cabeceira 2 oav.



6530  
mesa de cabeceira



6531  
mesa de cabeceira

mesas





8000  
carro de unidoses



8001  
carro de unidoses




8002  
carro de unidoses



8010  
carro de processos clínicos





5511  
carro de emergência



8001  
carro auxiliar de emergência



5510  
carro de emergência



5760 (pint.)  
5765 (aço inox)  
carro de transporte  
roupa suja



5790 (pint.)  
5795 (aço inox)  
carro de transporte  
roupa limpa 3 tab.  
(max compact)



5770 (pint.)  
5775 (aço inox)  
carro de transporte  
roupa suja/limpa



5791 (pint.)  
5796 (aço inox)

carro de transporte  
roupa limpa 2 tab.  
(max compact)



5780 (pint.)  
5785 (aço inox)  
carro de transporte  
roupa suja duplo



5535 (inox esmerilado)  
5535A (aço inox polido)  
carro de pensos



5475 (inox esmerilado)  
5475A (aço inox polido)  
mesa de apoio 2 gavetas



5465 (inox esmerilado)  
5465A (aço inox polido)  
mesa de pensos com gaveta



5545 (inox esmerilado)  
5545A (aço inox polido)  
carro de curativos



5695 (inox esmerilado)  
5695A (aço inox polido)  
mesa de tratamentos



5680 (pint.)  
5685 (aço inox )  
mesa mayo para instrumentos

mesas





9070 (pint.)  
9075 (aço inox)  
mesa de apoio c/ 2 gavetas



9071 (pint.)  
9076 (aço inox)  
mesa de apoio c/ 2 gavetas



9072 (pint.)  
9077 (aço inox)  
mesa de apoio c/ 2 gavetas



5505  
carro auxiliar inox c/ 1 gaveta



7400 (pint.)  
7405 (aço inox)  
carro transp. comida 3 tab.



5515  
carro de curativos inox

mesas



5420 (pint.)  
5425 (aço inox)  
mesa de pensos



5450 (pint.)  
5455 (aço inox)  
mesa de pensos c/ grade



5400 (pint.)  
5405 (aço inox)  
mesa para balança



5000 (pint.)  
5005 (aço inox)  
mesa de aparelhos



5010 (pint.)  
5015 (aço inox)  
mesa c/ gaveta em plástico



5020 (pint.)  
5025 (aço inox)  
mesa de aparelhos 2 gavetas

mesas





6770A (pint.)  
6775A (aço inox)  
cadeira rec. sangue



6770 (pint.)  
6775 (aço inox)  
cadeira rec. sangue



6780A  
cadeira para recolha de sangue  
com elevação eléctrica



7720  
carro transp. garafa de oxigénio pequeno



6790 (pint.)  
6795 (aço inox)  
suporte rec. sangue



7710  
carro transp. garafa de oxigénio



5600 (pint.)  
5600 (aço inox)  
suporte de bacia duplo




5620 (pint.)  
5625 (aço inox)  
suporte de tabuleiro/bacia



5610 (pint.)  
5615 (aço inox)  
suporte de bacia simples



5635  
suporte de bacia oval aço inox



5197  
suporte de soro 5 pés aço inox



5198 (pint.)  
5199 (aço inox)  
suporte de aparelho de tensão



5190 (pint.)  
5195 (aço inox)  
suporte de soro 2 ganchos

SUPOORTES



5220  
armário de instrumentos



5200  
armário de parede



5240  
armário de instrumentos  
c/ cacifo



5230  
armário de instrumentos



5260  
armário de medicamentos



5250  
armário de instrumentos  
c/ cacifo

armários



1020  
armário de instrumentos



1010  
armário de parede



1040  
armário de instrumentos  
c/ cacifo



1030  
armário de instrumentos



1050  
armário de instrumentos  
c/ cacifo

armários





5270  
armário de medicamentos c/ gavetas



5280  
armário de medicamentos com gavetas

armários



5050 (pint.)  
5055 (aço inox)  
marquesa ginecológica (posição trendlenburg)



5080 (pint.)  
5085 (aço inox)  
marquesa ginecológica



5070 (pint.)  
5075 (aço inox)  
marquesa ginecológica tripartida



marquesas ginecológicas



5060  
marquesa ginecologica (degrau frontal)



5061  
marquesa ginecologica (degrau lateral)



8090  
marquesa ginecologica com elevação eléctrica



marquesas





8111  
marquesa ginecológica eléctrica



8110  
marquesa ginecológica eléctrica

marquesas





9010  
marquesa ginecológica com  
elevação eléctrica (rodado)

9011  
marquesa ginecológica com  
elevação eléctrica (fixo)

marquesas ginecológicas



8041  
divã de observação madeira



8040  
divã de observação madeira

observação



5140 (pint.)  
5145 (aço inox)  
divã de observação pediátrico



5150 (pint.)  
5155 (aço inox)  
boxer normal



5160 (pint.)  
5165 (aço inox)  
boxer pediátrico c/ 3 gavetas



Observação



5110/5111 (pint.)  
5115/5116 (aço inox)  
divã de observação  
(opção colocação de orifício respiratório)



5130 (pint.)  
5135 (aço inox)  
divã de observação tripartido



9020  
divã de observação c/ bloco de  
3 gavetas



5123/5124 (pint.)  
5128/5129 (aço inox)  
divã de observação desmontável

os  
ser  
va  
q  
a  
o





8100

divã de observação c/ elevação eléctrica / hidráulica  
(modelo coluna)



8030 divã de observação c/ elevação eléctrica (fixo)

8031 divã de observação c/ elevação eléctrica (rodado)



8032 divã tripartido c/ elevação eléctrica (fixo)

8033 divã tripartido c/ elevação eléctrica (rodado)



9060  
cadeira de podologia



11000  
cadeira de podologia

podologia



1060  
balança adulto



1070  
balança pesa bebés



5180  
candeeiro



5170  
candeeiro halogenio



5090/5091/5092 (pint.)  
5095/5096/5097 (aço inox)  
degrau duplo



5090A/5091A/5092A (pint.)  
5095A/5096A/5097A (aço inox)  
degrau duplo



5100/5101/5102 (pint.)  
5105A/5106A/5107A (aço inox)  
degrau simples



5100A/5101A/5102A (pint.)  
5105A/5106A/5107A (aço inox)  
degrau simples

## bancos



6590/6591/6592 (pint.)  
6595/6596/6597 (aço inox)  
banco rotativo 5 pés



6550/6551/6552 (pint.)  
6555/6556/6557 (aço inox)  
banco rotativo



6560/6561/6562 (pint.)  
6565/6566/6567 (aço inox)  
banco rotativo



6570  
banco de elevação a gás



6581  
banco com costa e pausa-pés

degraus





5580  
balde de pensos 30 lt.



5570  
balde de pensos 20 lt.



5560  
balde de pensos 12 lt.



10030  
balde sanitário c/ suporte



10040  
cadeira sanitária



cadeira de rodas

utilitários  
utilitários  
utilitários



10000  
poltrona relax



10010  
poltrona relax elevação  
electrica



poltronas



10020  
cadeirão relax







7725(aço inox)  
suporte para saco de urina




6271  
par de grades laterais



6272  
par de grades laterais



A5990-1  
cabeceiras p/ cama



6270 (pint./opção cromado)  
6275 (aço inox)  
par de grades laterais



A5990-2  
cabeceiras p/ cama



6273  
par de grades laterais



A5990-3  
cabeceiras p/ cama



6260 (pint./opção cromado)  
6265 (aço inox)  
coluna de suspensão



A5990-4  
cabeceiras p/ cama

acessórios








ML1002C  
cacifo 2 portas



ML102C  
cacifo 2 portas



ML103C  
cacifo 3 portas



ML204C  
cacifo 4 portas




ML206C  
cacifo 6 portas



ML208C  
cacifo 8 portas



ML1102C  
cacifo 2 portas



ML100A  
arquivador com  
10 gavetas



ML1006C  
cacifo 6 portas


os  
ar  
c  
i  
f  
o  
s



ML1200AEP  
armário de 2 portas persiana  
cor wengue



ML1201AEP  
armário de 2 portas persiana  
cor faia



ML1202AEP  
armário de 2 portas persiana  
cor cinza



ML1101AE  
armário em aço 2 portas  
cor preto



ML1102AE  
armário em aço 2 portas  
cor cinza



ML1200AE  
estante em aço  
c/ 4 prat. metálicas



ML1103AE  
armário em aço 2 portas  
e 2 portas de correr c/ vidro



ML1000M  
mesa individual com bloco  
fixo com 2 gavetas



ML1MM  
bloco 4 gavetas  
cor cinza, com rodas



ML1001M  
mesa de trabalho individual



ML1002M  
mesa de trabalho individual



ML1003M  
mesa de trabalho individual  
com aba auxiliar



ML1100M  
mesa de reuniões





cadeira guadiana



cadeira iso-faixa



cadeira casco plástico



cadeira prisma



cadeira novaiso



banco elevatório  
c/ apoio de pés



6580  
banco c/ costa e pouso-pés

cadeiras



BE.2  
bancada de sala de espera  
de 3 lugares



BE.3  
bancada de sala de espera  
4 lugares



Alverca Park - Núcleo Empresarial  
Armazém Fracção A · Estrada Nacional 10, Km 126,5  
2615-701 Sobralinho - Alverca do Ribatejo · Portugal  
**Tlf.:** +351 219 598 163  
**[www.marcalab.pt](http://www.marcalab.pt) · [geral@marcalab.pt](mailto:geral@marcalab.pt)**